

■ご使用方法

⚠ ご使用になる前に必ずお読み下さい。

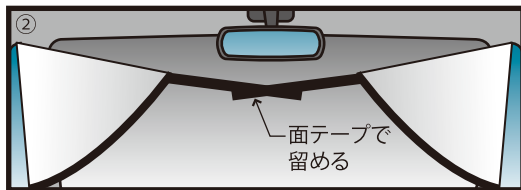
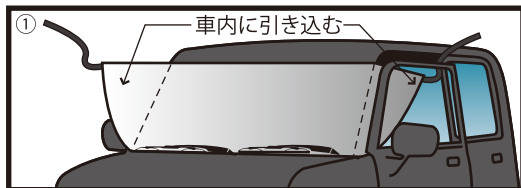
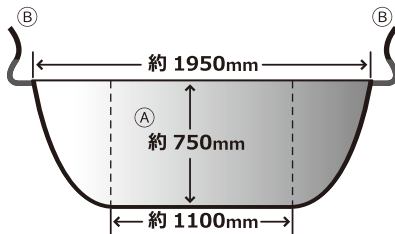
- ① 本製品をフロントガラスの上に広げ、両端部分を運転席・助手席のドアを開けて車内側に引き込んで下さい。
 - ② 引き込んだストラップを面テープで留めて下さい。
 - ③ フロントガラス側の生地シワやたるみを伸ばした後、運転席側、助手席側のドアを閉めて下さい。
- ⚠ 雨天の場合は、ドア部より浸水する恐れがあります。
ご使用はおやめ下さい。

⚠ 火気の近くでのご使用はおやめ下さい。

【各部名称と製品サイズ】

① 本体

② ストラップ



【材質】生地：ポリエステル / ストラップ：ポリエステル、ラテックス

【付属品】収納袋

【本体サイズ】約W1950×H750mm

改良のため、予告なく仕様及び外観の変更をする事があります。